



PSR URUGUAIANA EFICIÊNCIA OPERACIONAL

MULTILOG

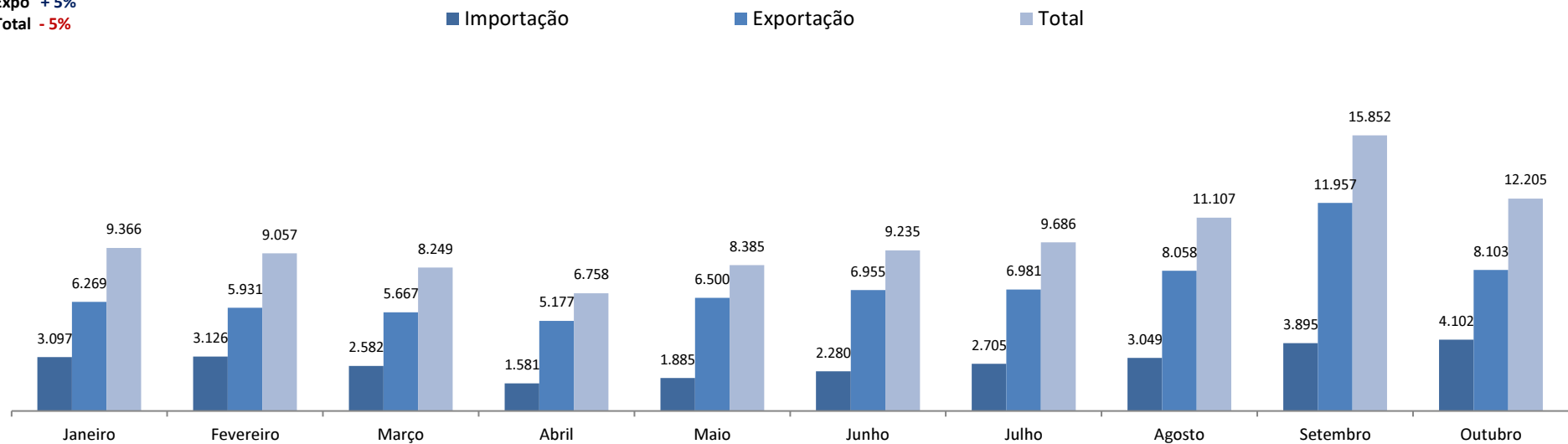
Fluxo de Veículos

Varição 2019 x 2020

Impo - 23%

Expo + 5%

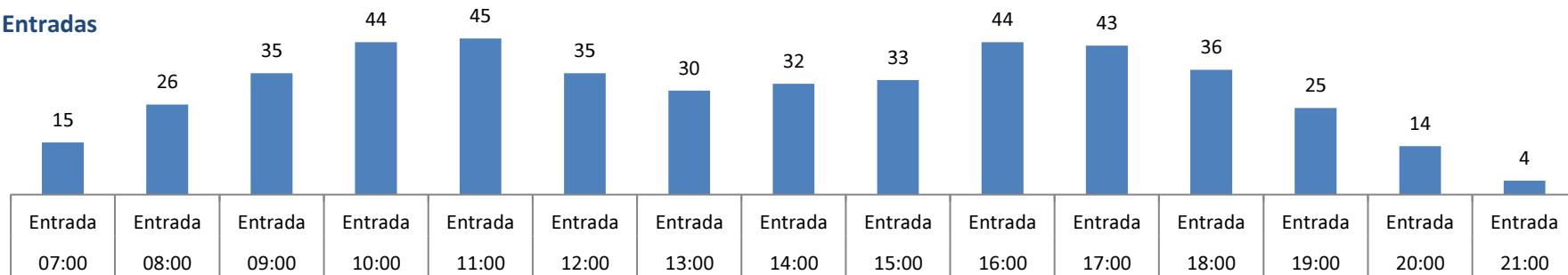
Total - 5%



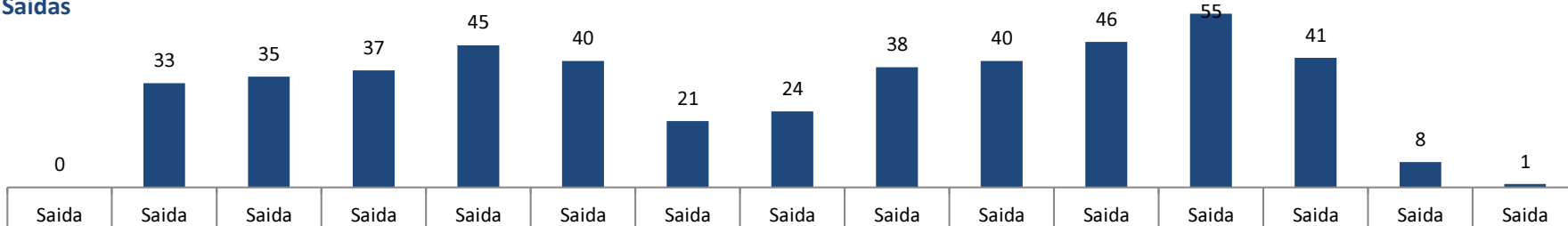
Entradas e Saídas por hora (quantidade média/hora)

* Média por hora Setembro

Entradas



Saídas



Tempo Médio Permanência

Tempo Médio Geral

2020	Tempo Total de Liberações	
	Importação	Exportação
Janeiro	45:53:00	02:13:00
Fevereiro	45:51:45	02:22:00
Março	46:46:00	03:03:00
Abril	44:41:00	06:03:00
Maiο	46:09:30	03:07:00
Junho	45:55:30	03:34:00
Julho	46:31:30	03:52:00
Agosto	47:31:15	04:08:00
Setembro	47:18:00	04:36:00
Outubro	47:24:00	04:18:00

Período em que veículos de Exportação saiam do Porto até as 14h devido as medidas de quarentena na Argentina.

DTA: 50:48:04

Tempo Médio por dias

IMPORTAÇÃO

Dia(s)	Veiculos Liberados Importação	Representatividade (%)	Tempo Médio Importação
Até 1º dia	1068	26,04%	15:11:00
Até 2º dia	921	22,46%	33:05:00
Até 3º dia	574	14,00%	58:32:00
Até 4º dia	468	11,41%	82:48:00
Até 5º dia	332	8,10%	107:22:00
Após 5º dia	738	18,00%	181:00:00

EXPORTAÇÃO

Dia(s)	Veiculos Liberados Exportação	Representatividade (%)	Tempo Médio Exportação
Até 1º dia	7625	94,10%	2:06:00
Até 2º dia	262	3,23%	35:14:00
Até 3º dia	87	1,07%	58:42:00
Até 4º dia	47	0,58%	78:57:00
Até 5º dia	24	0,30%	106:46:00
Após 5º dia	58	0,72%	215:44:00

MULTILOG

www.multilog.com.br

SÃO PAULO

Barueri
São Paulo
Santos
Campinas

PARANÁ

Curitiba
Maringá
Foz do Iguaçu

SANTA CATARINA

Itajaí
Araquari
Joinville

RIO GRANDE DO SUL

Uruguaiana
Santana do Livramento
Jaguarão