

# MULTILOG

Multiplicando resultados desde 1996.



# PSR URUGUAIANA EFICIÊNCIA OPERACIONAL

MULTI  LOG

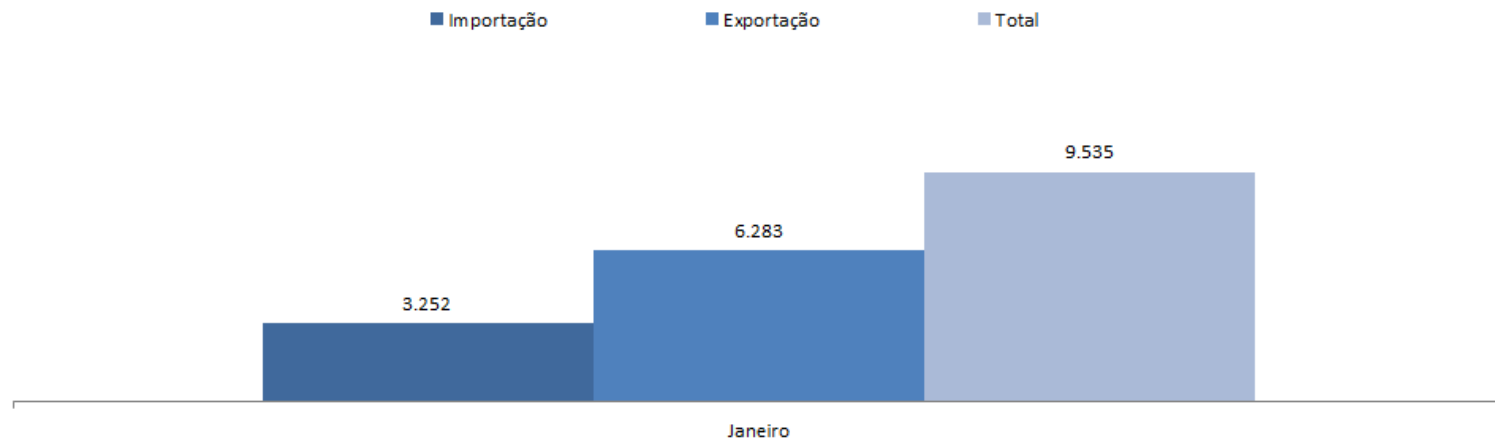
## Fluxo de Veículos

*Varição 2019 x 2020*

Impo + 4%

Expo - 5%

Total - 3%



## Dados Relevantes

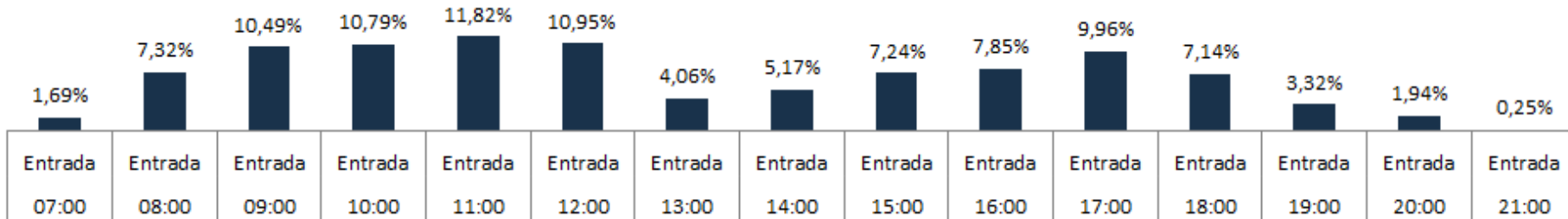
2020	Valor US\$ (Dolares)		
	Importação	Exportação	Total
Janeiro	179.896.749	361.745.899	541.642.648

2020	Peso (Toneladas)		
	Importação	Exportação	Total
Janeiro	125.331	125.331	250.661

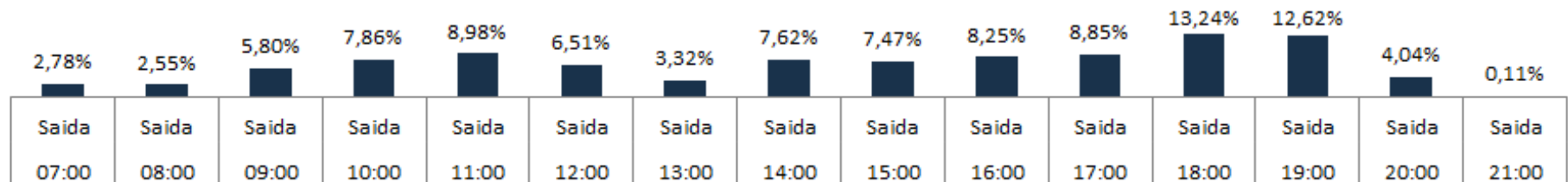
## Entradas e Saídas por hora

\* Média por hora Janeiro

### Entradas



### Saídas





## Tempo Médio Permanência

### Tempo Médio Geral

2020	Tempo Total de Liberações	
	Importação	Exportação
Janeiro	45:53:00	02:13:00

### Tempo Médio por dias

IMPORTAÇÃO			
Dia(s)	Veiculos Liberados Importação	Representatividade (%)	Tempo Médio Importação
Até 1º dia	845	27,28%	12:04:00
Até 2º dia	911	29,42%	32:33:00
Até 3º dia	447	14,43%	57:31:00
Até 4º dia	340	10,98%	81:24:00
Até 5º dia	172	5,55%	105:34:00
Após 5º dia	382	12,34%	227:16:00

EXPORTAÇÃO			
Dia(s)	Veiculos Liberados Exportação	Representatividade (%)	Tempo Médio Exportação
Até 1º dia	6002	95,74%	1:25:00
Até 2º dia	130	2,07%	34:40:00
Até 3º dia	35	0,56%	60:58:00
Até 4º dia	60	0,96%	78:40:00
Até 5º dia	8	0,13%	100:35:00
Após 5º dia	34	0,54%	214:29:00

# MULTILOG

[www.multilog.com.br](http://www.multilog.com.br)

## SÃO PAULO

Barueri  
São Paulo  
Santos  
Campinas

## PARANÁ

Curitiba  
Maringá  
Foz do Iguaçu

## SANTA CATARINA

Itajaí  
Araquari  
Joinville

## RIO GRANDE DO SUL

Uruguaiana  
Santana do Livramento  
Jaguarão